












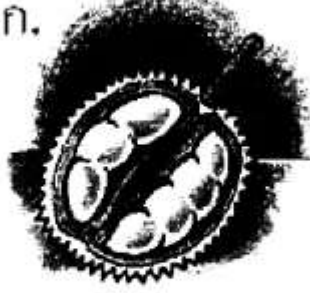



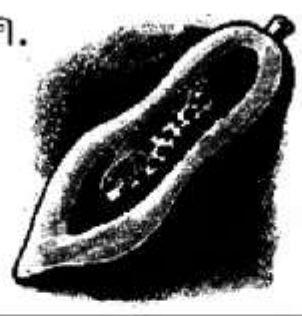


# แบบทดสอบความพร้อมทางด้านเชาว์ปัญญา

## ชุดที่ 24





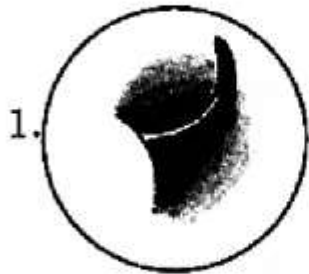
ฝึกทักษะการหาความสัมพันธ์ของสิ่งต่างๆ  
ให้ลากเส้นโยงภาพผลไม้ที่เกิดจากต้นไม้ให้ถูกต้อง

1. 	ก. 	4. 
2. 	ข. 	
3. 	ค. 	5. 
	ง. 	
	จ. 	

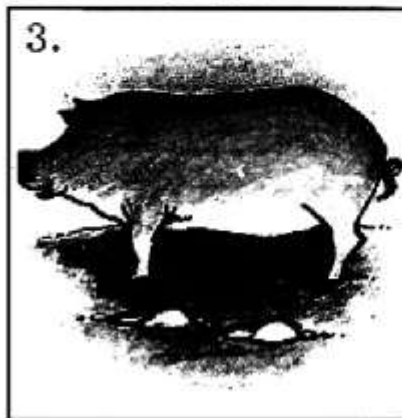
ฝึกทักษะการสังเกตและการหาความสัมพันธ์  
ให้ลากเส้นโยงภาพสิ่งที่เป็นด้านในของผลไม้

1. 	☆	☆	ก. 
2. 	☆	☆	ข. 
3. 	☆	☆	ค. 
4. 	☆	☆	ง. 

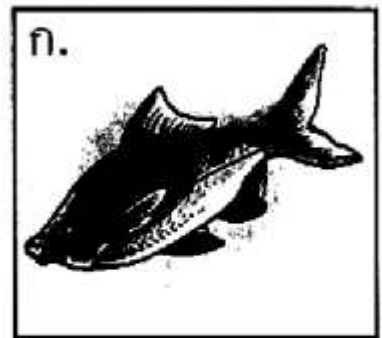

**ฝึกทักษะการสังเกตทางของสัตว์**  
**ให้อากเส้นโยงภาพจับคู่สัตว์แต่ละชนิดกับทางของมัน**  
**ให้ออกต้อง**




ฝึกทักษะการหาความสัมพันธ์ของสิ่งต่างๆ  
ให้ลากเส้นโยงภาพด้านขวาที่เกี่ยวข้องกับภาพข้าง  
ซ้ายมือให้ถูกต้อง











ฝึกทักษะการหาความสัมพันธ์ของสิ่งต่างๆ  
ให้ลากเส้นโยงภาพสัตว์ไปยังอาหารของมันให้ถูกต้อง



ฝึกทักษะการหาความสัมพันธ์ของแบบเสื้อผ้า  
ให้ลากเส้นโยงเสื้อกับกางเกง หรือกระโปรงที่มีสวดลาย  
เหมือนกัน



ฝึกทักษะการสังเกตด้านทิศทางและตำแหน่ง  
ให้ลากเส้นโยงภาพทางซ้ายมือที่เป็นด้านหน้าไปยัง  
ภาพทางขวามือที่เป็นด้านหลังให้ถูกต้อง








1. 	★	★	ก. 
2. 	★	★	ข. 
3. 	★	★	ค. 
4. 	★	★	ง. 

ฝึกทักษะการสังเกตตำแหน่ง "ข้างใน"  
ให้ระบายสีภาพสัตว์หรือสิ่งของที่อยู๋ข้างใน

	ก.	ข.	ค.
①			
②			
③			



ฝึกทักษะการสังเกตด้านทิศทางและตำแหน่ง“ด้านข้าง”  
ให้ระบายสีภาพที่หันด้านข้างออกมาในแต่ละข้อ

①	<p style="text-align: center;">ก.</p> 	<p style="text-align: center;">ข.</p> 	<p style="text-align: center;">ค.</p> 
②	<p style="text-align: center;">ข.</p>  <p style="text-align: left; margin-left: 20px;">ก.</p>		
③			

ฝึกทักษะการสังเกตตำแหน่ง “ข้างๆ” หรือติดกัน  
ให้ระบายสีภาพสุนัขที่อยู่ข้างๆ ก้อนน้ำ, ส้มที่อยู่ข้างๆ  
กล่อง, แมวที่อยู่ข้างๆ รัง

